

MMC模擬試験 通信受験の手順書

第1回模擬試験から第4回模擬試験までの、2次対策模擬試験の解答用紙の返却は、インターネットを利用して行います。ここでは、模擬試験を「通信」で受験する場合の、具体的な手順を説明します。本手順・手続きは、アドバイスの有無に関わらず共通となりますので、必ず手順・手続きを行ってください。

なお、本システムの利用に当たっては、「OS : Windows7 以降」、「ブラウザ : InternetExplorer11 以降」、「PDF 閲覧ソフト : Adobe Reader11 以降」の環境が必要になります。

大まかな手順は次の通りです。

- (1) 模擬試験の受験手続（新規申込、変更申込など）
 - (2) マイページへのご登録（ご登録は試験問題が届いた時点で行っていただきます。なお、MMC受講生で既に模擬試験受験番号と同じ番号でマイページの登録を行っている場合は、新たに登録する必要はありません。受講番号と模擬試験受験番号が異なる場合は、新たにマイページの登録を行ってください。）
 - (3) 解答用紙ファイルのご提出（解答用紙ファイルのアップロード）
 - (4) 解答用紙ファイルのご確認（解答用紙ファイルのダウンロード）
 - (5) 採点・添削済み解答用紙ファイルのお受け取り（採点・添削済み解答用紙ファイルのダウンロード）
 - (6) 総合成績表及び講評のお受け取り（総合成績表及び講評ファイルのダウンロード）
- ※ アドバイス付き返却は、上記の内容と共に、予約した日時にアドバイスをを行います。

(1) 模擬試験の受験手続(新規申込、変更申込など)

〔新規申し込み〕

(一般の受験生)

- ・ 模擬試験の受験は新規お申込が必要になります。MMCホームページからお申込ください。

(MMC受講生)

- ・ MMC受講生で、講座を模擬試験を含まずにお申し込みした場合は、新規お申込が必要になります。MMCホームページからお申込ください。
- ・ MMC受講生で、講座を模擬試験を含めてお申し込みした場合は、新規お申込は必要ありません。

〔申込内容に変更が生じた場合の手続き〕

- ・ 模擬試験を新規にお申込み後、又はMMC受講生で講座を模擬試験を含めて申し込みした場合で、「受験形態の変更(会場受験から通信受験へ、または通信受験から会場受験へ)」が生じた場合は、「変更申込フォーム」から変更手続きを行ってください。なお、会場受験が満席の場合は、通信受験から会場受験への変更はできません。
- ・ アドバイス付き返却の日程の予約は、「アドバイス返却WEB予約」のページより予約を行ってください。アドバイス付き返却の希望がない場合は手続きは不要です。なお、アドバイス付き返却の予約は申込先着順とさせていただきます。定員に達した場合はアドバイス返却の予約は出来ませんので、ご希望の場合はお早めにご予約ください。

(2) マイページのご登録

- ・はじめに、マイページの登録を行っていただきます。マイページの登録は、模擬試験の問題が届いた時点で、封筒に記された受験番号を利用してご登録ください。(なお、MMC受講生で既に模擬試験受験番号と同じ番号でマイページの登録を行っている場合は、新たに登録する必要はありません。受講番号と模擬試験受験番号が異なる場合は、新たにマイページの登録を行ってください。)
- ・マイページのログイン画面へは、以下の何れかの方法でアクセスしてください。
 - ①MMCホームページ/トップページの下部にある **マイページログイン画面** をクリックしてください。
 - ②右のURLからアクセスしてください。 <https://www.mmc-web.net/correct/mylogins>
- ・ログイン画面にアクセスすることができたら、はじめに、 **マイページ登録はこちら** をクリックし、受講番号(受験番号)、氏名、メールアドレス、パスワード(受験生ご自身で設定)を登録してください。パスワードの初頭に「0(零)」を使用しないようお願いいたします。
- ・登録が完了すると、メールアドレスに登録内容が送られますので、再度、ご登録内容をご確認下さい。誤って登録した場合は、MMC事務局へメール(office@mmc-web.net)でご連絡ください。MMC事務局でデータのリセットを行いますので、その後、再登録を行って頂きます。
- ・登録後は、受験No.、メールアドレス、パスワードを入力することでログインできます。

〔マイページログイン画面〕

MMC SPECIALTY OF EXAMINATION GUIDANCE FOR SMEC LICENSE

MMC 答案ファイル管理システム

ログイン画面

マイページに登録された方は、受講番号(または模擬試験受験番号)とパスワードを入力してください。

受講番号
メールアドレス
パスワード

ログイン

マイページ登録はこちら

Copyright© 2014 MMC Co., Ltd. All Rights Reserved.

〔マイページ登録画面〕

MMC SPECIALTY OF EXAMINATION GUIDANCE FOR SMEC LICENSE

MMC 答案ファイル管理システム

マイページ登録


受講番号(または模擬試験受験番号)
氏名
メールアドレス
パスワード

戻る 登録

Copyright© 2014 MMC Co., Ltd. All Rights Reserved.

(3) 解答用紙ファイルのご提出

(解答用紙ファイルのアップロード)

- ・マイページ登録が終了すると、マイページにアクセスできるようになります。
- ・マイページのログイン画面へは、以下の何れかの方法でアクセスしてください。
 - ①MMCホームページ／トップページの下部にある  をクリックしてください。
 - ②右のURLからアクセスしてください。 <https://www.mmc-web.net/correct/mylogins>
- ・通信受験の事例問題及び解答用紙は、会場受験実施日の約9日前にMMCより発送します。
- ・解答用紙には、受験番号、イニシャルを必ずご記入ください(楷書で丁寧に記入ください)。
- ・解答用紙は、PDFファイルをマイページからアップロードしてご提出いただきます。マイページにログインすると、解答用紙のPDFファイルのアップロードが可能となります。科目毎(事例Ⅰ(組織)、Ⅱ(流通)、Ⅲ(生産)、Ⅳ(財務))に個別に解答用紙ファイルをアップロードしてください。詳しいアップロード方法は、後述していますので、ご参考下さい。
- ・解答用紙ファイルは、必ずPDF形式、A3サイズで1事例1枚のみスキャンしたファイルをご提出ください。JPEG等のPDF以外の形式ファイルや、以下に示すようなスキャンファイルは、原則、受付できません。下記のような形式で提出された場合は、提出締切前までに、事務局に連絡の上、正しい形式で再提出をお願いします。提出締切段階で、下記に示すような形式の答案ファイルは、原則、受付できず未提出として処理されます。なお、異なる事例が、アップロードされている場合は、未採点の状態でご返却されます。
 - ・A4サイズで2枚のスキャンがされている答案ファイル。
 - ・1つのファイルに複数の事例がスキャンされている答案ファイル。
 - ・質問状や表紙が含まれ、複数枚スキャンされている答案ファイル。
 - ・A3縦の中央に答案が配置され、大きな余白がある答案ファイル。
- ・アップロードの締め切りは、以下の「提出締め切り一覧」を参照ください。
- ・MMC通学・通信受講生については、再答案の提出が可能です。本手順書では、再答案のアップロード手順の説明は記載しておりません。MMC通学・通信受講生の再答案提出については、別途手順書(MMC通学・通信講座 インターネットを利用した解答用紙の提出・受取の手順書)をご参照下さい。

<提出締め切り一覧>

	アップロードの提出締め切り
第1回模擬試験	3月13日(月) 13:00迄
第2回模擬試験	5月22日(月) 13:00迄
第3回模擬試験	8月14日(月) 13:00迄
第4回模擬試験	9月18日(月) 13:00迄

※提出締め切り日を過ぎた場合は、下記の対応とさせていただきます。

- ・提出締め切り日を過ぎた場合は、以下のスケジュールで提出(アップロード)及び返却(ダウン)

ロード)が可能になります。

	アップロード 受付開始日	アップロード 受付締切日	返却予定日
第1回模擬試験	3/27(月)～	5/8(月)17:00迄	アップロードより 10日後
第2回模擬試験	6/5(月)～	6/19(月)17:00迄	
第3回模擬試験	8/28(月)～	10/10(火)17:00迄	
第4回模擬試験	10/7(土)～	10/10(火)17:00迄	

- ・提出締め切り後の、解答用紙の提出・返却は、マイページからのアップロード及びダウンロードのみの対応とさせていただきます。郵送による解答用紙の提出・返却はお受けできません。
- ・成績表には個人の結果は反映されませんのでご了承ください。
- ・アドバイス返却の予約をされた場合でも、アドバイスはキャンセルとさせていただきます。

<アップロード手順>

以下のページレイアウトは、Microsoft/Internet Explorer11 でアクセスした場合のレイアウトで、第1回模擬試験を例として表示しています。

- ①マイページにログインすると、下記のようなページが表示されます。

MMC SPECIALTY OF EXAMINATION GUIDANCE FOR SMEC LICENSE
MMC 答案ファイル管理システム

ログアウト

受講番号(または模擬試験受験番号)	17201997
氏名	診断 太郎

模擬試験 第1回
講座を選択してください。

Copyright© 2014 MMC Co., Ltd. All Rights Reserved.

「模擬試験 第1回」を押すと、科目の選択画面が出ます。

- ②講座を選択後、下記のような科目選択のページが表示されます。

MMC SPECIALTY OF EXAMINATION GUIDANCE FOR SMEC LICENSE
MMC 答案ファイル管理システム

ログアウト 講評・成績表

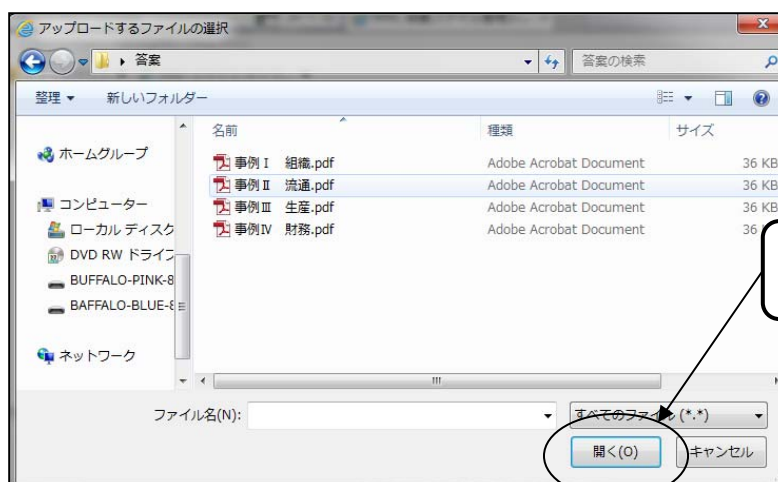
受講番号(または模擬試験受験番号)	17201997
氏名	診断 太郎

模擬試験 第1回

講座・模擬試験	科目	提出	添削	再答案提出	再答案添削
模擬試験 第1回	組織	<input type="button" value="参照"/>			---
模擬試験 第1回	流通	<input type="button" value="参照"/>			---
模擬試験 第1回	生産	<input type="button" value="参照"/>			---
模擬試験 第1回	財務	<input type="button" value="参照"/>			---

Copyright© 2014 MMC Co., Ltd. All Rights Reserved.

- ③「参照」を押すと、下記のようなファイル選択の画面がでますので、解答用紙ファイルを選択して下さい。ファイルを選択し、「開く」を押すと、科目選択のページに戻り、「アップロードしてよろしいですか?」のダイアログが表示されます。



※1：解答用紙ファイルは、必ずPDF形式、A3サイズで1事例1枚のみスキャンしたファイルをご提出ください。JPEG等のPDF以外の形式ファイルや、以下に示すようなスキャンファイルは、原則、受付できません。下記のような形式で提出された場合は、提出締切前までに、事務局に連絡の上、正しい形式で再提出をお願いします。提出締切段階で、下記に示すような形式の答案ファイルは、原則、受付できず未提出として処理されます。なお、異なる事例が、アップロードされている場合は、未採点の状態で見返されます。

- ・ A4サイズで2枚のスキャンがされている答案ファイル。
- ・ 1つのファイルに複数の事例がスキャンされている答案ファイル。
- ・ 質問状や表紙が含まれ、複数枚スキャンされている答案ファイル。
- ・ A3縦の中央に答案が配置され、大きな余白がある答案ファイル。

※2：ファイル名は適宜お付けください。アップロードする際には、「模擬試験No.、事例No.、受験No.」を用いて自動で変換されます。

※3：家庭用のプリンターで、A3サイズのPDFデータが作成できない場合は、コンビニエンス・ストア等のマルチコピー機のスキャンサービスなどをご利用ください。

※4：スキャン時、解像度が指定できる場合は、300～200dpiでのスキャンをお願いいたします。300dpi超の解像度でスキャンするとファイル容量が大きくなり、アップロードができなくなる場合がありますのでご注意ください。

④アップロードする解答用紙ファイルを選択した後、「アップロードしてよいですか？」のダイアログが出てきますので、「OK」ボタンを押して、アップロードして下さい。4事例について、各事例1ファイル、それぞれアップロードして下さい。

※ファイルのアップロードは1回限りです。誤って、異なるファイルや間違った形式のファイルをアップロードした場合は、採点・添削ができませんのでご注意ください。誤って異なるファイルをアップロードした場合は、MMC事務局へメール(office@mmc-web.net)でご連絡ください。MMC事務局でデータのリセットを行いますので、その後、再度アップロードしていただきます。

- ⑤ファイルのアップロードが正常に完了すると、提出欄が日付表示になります。正しくアップロードされたことをご確認下さい。

MMC *SPECIALTY OF EXAMINATION GUIDANCE FOR SMEC LICENSE*

MMC 答案ファイル管理システム

[ログアウト](#) [講評・成](#)

受講番号(または模擬試験受験番号) 17201997
氏名 診断 太郎

模擬試験 第1回

講座・模擬試験	科目	提出	添削	再答案提出	再答案添削
模擬試験 第1回	組織	2017-01-27	添削中		---
模擬試験 第1回	流通	参照...			---
模擬試験 第1回	生産	参照...			---
模擬試験 第1回	財務	参照...			---

Copyright© 2014 MMC Co., Ltd. All Rights Reserved.

正常にアップロードが完了すると、日付が表示されます。

(4) 解答用紙ファイルのご確認

(解答用紙ファイルのダウンロード)

- ・ 解答用紙のPDFファイルのアップロードが正常に完了すると、日付が表示されます。
- ・ また、日付表示を選択すると、アップロードされた解答用紙ファイルが、ダウンロードできるようになります。ダウンロードを行い、各事例とも正しくご提出されているか、解答用紙ファイルの再確認をお願いいたします。なお、ダウンロード時のファイル名は、アップロード時に自動変換された、「模擬試験No.、事例No.、受験No.」を用いたファイル名に変更されていますので、必ずデータの中身をご確認ください。
- ・ 誤って異なるファイルをアップロードした場合は、MMC事務局へメール (office@mmc-web.net) でご連絡ください。MMC事務局でデータのリセットを行いますので、その後、再度アップロードしていただきます。

<ダウンロードの手順>

以下のページレイアウトは、Microsoft/Internet Explorer 11 でアクセスした場合のレイアウトで、第1回模擬試験を例として表示しています。

- ①マイページにログインすると、下記のようなページが表示されます。解答用紙ファイルが正常にアップロードされていると、日付が表示されています。

MMC SPECIALTY OF EXAMINATION GUIDANCE FOR SMEC LICENSE

MMC 答案ファイル管理システム

ログアウト

受講番号(または模擬試験受験番号) 17201997
氏名 診断 太郎

模擬試験 第1回

講座・模擬試験	科目	提出	添削	再答案提出	再答案添削
模擬試験 第1回	組織	2017-01-27	添削中		---
模擬試験 第1回	流通	参照...			---
模擬試験 第1回	生産	参照...			---
模擬試験 第1回	財務	参照...			---

Copyright© 2014 MMC Co., Ltd. All Rights Reserved.

②日付表示を選択すると、以下のようにファイルの保存画面が表示されます。ダウンロード時のファイル名は、アップロード時に自動変換された、「模擬試験No、事例No、受験No。」を用いたファイル名に変更されています。「保存」ボタンをクリックして保存を行って下さい。

MMC SPECIALTY OF EXAMINATION GUIDANCE FOR SMEC LICENSE

MMC 答案ファイル管理システム

ログアウト

受講番号(または模擬試験受験番号) 17201997
氏名 診断 太郎

模擬試験 第1回

講座・模擬試験	科目	提出	添削	再答案提出	再答案添削
模擬試験 第1回	組織	2017-01-27	添削中		---
模擬試験 第1回	流通				---
模擬試験 第1回	生産				---
模擬試験 第1回	財務				---

mmc-web.net から M1_17201997.pdf (125 KB) を開くか、または保存しますか?

ファイルを開く(O) 保存(S) キャンセル(C)

日付表示をクリックすると、保存するかどうかの表示が出ます。

保存をクリックするとダウンロードを開始します。

③ダウンロード完了後、「フォルダーを開く」を選択すると、保存されたフォルダーが開きますので、ダウンロードされたファイルをご確認下さい。

MMC SPECIALTY OF EXAMINATION GUIDANCE FOR SMEC LICENSE

MMC 答案ファイル管理システム

ログアウト

受講番号(または模擬試験受験番号) 17201997
氏名 診断 太郎

模擬試験 第1回

講座・模擬試験	科目	提出	添削	再答案提出	再答案添削
模擬試験 第1回	組織	2017-01-27	添削中		---
模擬試験 第1回	流通				---
模擬試験 第1回	生産				---
模擬試験 第1回	財務				---

M1_17201997.pdf のダウンロードが完了しました。

ファイルを開く(O) フォルダーを開く(P) ダウンロードの表示(V)

ダウンロード完了後、「フォルダーを開く」を選択すると、保存されたフォルダーが開きますので、ダウンロードされたファイルをご確認下さい。

(5) 採点・添削済みの解答用紙ファイルのお受け取り (採点・添削済みの解答用紙のダウンロード)

・採点・添削済みの解答用紙のファイルは、以下のスケジュールでお受け取りできます(予定)。

	会場受験のお受け取り	通信受験のお受け取り
第1回模擬試験	3月24日(金) 17:00以降	3月26日(日) 17:00以降
第2回模擬試験	6月2日(金) 17:00以降	6月4日(日) 17:00以降
第3回模擬試験	8月25日(金) 17:00以降	8月27日(日) 17:00以降
第4回模擬試験	10月4日(水) 17:00以降	10月6日(金) 17:00以降

- ・上記のお受け取り予定日以降にマイページへログインすると、「添削」の欄に日付が表示され、ダウンロードが可能となりますので、ダウンロードして採点・添削済み解答用紙ファイルをお受け取りください。
- ・ダウンロード後のPDFファイルは、i-phoneなどのスマートフォン機器では、正常な表示ができない場合があります。一般のPCで、「Windows」、「Adobe Reader XI(11)」で、閲覧下さい。
- ・ファイルのダウンロード期間は、採点・添削済みの解答用紙がアップロードされてから1ヶ月間です。**但し、第4回模擬試験は、10/21の2次本試験の前日までとなります。**それ以降はダウンロードできなくなりますのでご注意ください。(MMC受講生については2次本試験実施日の前日まで可能です。)

<ダウンロード手順>

- ①採点・添削済み解答用紙ファイルは上記の日程で各受験生のマイページにアップロードします。採点・添削済み解答用紙ファイルのアップロードが完了すると、添削欄に日付が表示されます。

MMC SPECIALTY OF EXAMINATION GUIDANCE FOR SMCC LICENSE

MMC 答案ファイル管理システム

ログアウト 講評・成績表

受講番号(または模擬試験受験番号) 17201997
氏名 診断 太郎

模擬試験 第1回

講座・模擬試験	科目	提出	添削	再答案提出	再答案添削
模擬試験 第1回	組織	2017-01-27	2017-01-27		---
模擬試験 第1回	流通	参照...			---
模擬試験 第1回	生産	参照...			---
模擬試験 第1回	財務	参照...			---

Copyright© 2014 MMC Co., Ltd. All Rights Reserved.

MMC事務局で、採点・添削済み解答用紙ファイルのアップロードが完了すると、添削欄に日付表示になります。

- ②日付表示を選択すると、以下のようにファイルの保存画面が表示されます。ダウンロード時のファイル名は、アップロード時に自動変換された、「模擬試験No.、事例No.、受験No.」を用いたファイル名に変更されています。「保存」ボタンをクリックして保存を行って下さい。

MMC SPECIALTY OF EXAMINATION GUIDANCE FOR SMEC LICENSE

MMC 答案ファイル管理システム

ログアウト

受講番号(または模擬試験受験番号) 17201997
氏名 診断 太郎

模擬試験 第1回

講座・模擬試験	科目	提出	添削	再答案提出	再答案添削
模擬試験 第1回	組織	2017-01-27	2017-01-27	---	---
模擬試験 第1回	流通	参照...		---	---
模擬試験 第1回	生産	参照...		---	---
模擬試験 第1回	財務	参照...		---	---

mmc-web.net から M1_17201997_done.pdf (125 KB) を開くか、または保存しますか?

ファイルを開く(O) 保存(S) キャンセル(C)

日付表示をクリックすると、保存するかどうかの表示が出ます。

保存をクリックするとダウンロードを開始します。

- ③ダウンロード完了後、「フォルダーを開く」を選択すると、保存されたフォルダーが開きますので、ダウンロードされたファイルをご確認下さい。

MMC SPECIALTY OF EXAMINATION GUIDANCE FOR SMEC LICENSE

MMC 答案ファイル管理システム

ログアウト

受講番号(または模擬試験受験番号) 17201997
氏名 診断 太郎

模擬試験 第1回

講座・模擬試験	科目	提出	添削	再答案提出	再答案添削
模擬試験 第1回	組織	2017-01-27	2017-01-27	---	---
模擬試験 第1回	流通	参照...		---	---
模擬試験 第1回	生産	参照...		---	---
模擬試験 第1回	財務	参照...		---	---

M1_17201997_done.pdf のダウンロードが完了しました。

ファイルを開く(O) フォルダーを開く(P) ダウンロードの表示(V)

ダウンロード完了後、「フォルダーを開く」を選択すると、保存されたフォルダーが開きますので、ダウンロードされたファイルをご確認下さい。

(6) 総合成績表及び講評ファイルのお受け取り

(総合成績表及び講評ファイルのダウンロード)

- ・採点・添削済み解答用紙がアップロードされたと同時に、「総合成績表および講評」がアップロードされます。マイページの「成績表及び講評」のボタンをクリックし、ダウンロードしてください。

MMC SPECIALTY OF EXAMINATION GUIDANCE FOR SMEC LICENSE

MMC 答案ファイル管理システム

ログアウト

受講番号(または 模擬試験受験番号)	17201997
氏名	診断 太郎

模擬試験 第1回

講座を選択してください。


講評・成績表をクリックすると、講評・成績表のダウンロードページに移ります。

Copyright© 2014 MMC Co., Ltd. All Rights Reserved.

MMC SPECIALTY OF EXAMINATION GUIDANCE FOR SMEC LICENSE

MMC 答案ファイル管理システム

講評・成績表 戻る

講座・模擬試験	講評・成績表
模擬試験 第1回	 模擬試験 第1回

PDFアイコンをクリックすると、講評・成績表のダウンロードを開始します。

Copyright© 2014 MMC Co., Ltd. All Rights Reserved.

※アドバイス付き返却について

- ・これまで説明した解答用紙のアップロードおよび採点・添削済みの解答用紙のダウンロードの手順は、アドバイス付き返却の有無に関わらず同様の流れになります。
- ・アドバイス付き返却の予約を行った場合は、ご予約の日時に、MMCで採点・添削済み解答用紙のコピーを用意しアドバイスをを行います。受験生の皆様は、ご予約の日時に直接会場までお越しください。
- ・なお、アドバイスを欠席された場合は、マイページからのダウンロードによる返却になります。返却時期は10頁に記された「採点・添削済みの解答用紙ファイルのお受け取り」の日程に準じます。

以上、ご不明な点はMMC事務局までお問い合わせください。

株式会社MMC

TEL: 03-3675-9519 E-mail: office@mmc-web.net